

ESCOLA SANTA MARIA



JORNAL

MAIO 2026

ÍNDICE

Calendário de Maio -----	03
Dia da Europa -----	04
Festa de Finalistas do JI -----	05
Dia de Maria -----	07
Dia Mundial das Famílias -----	08
Casa da Música -----	09
Passeio de Final de ano 4 e 5 Anos -----	10
Passeio de Final de ano 1º CEB -----	12
Festa do Dia da Criança -----	13
Momentos de Aprendizagem Bebés -----	15
Momentos de Aprendizagem 1 ano -----	17
Momentos de Aprendizagem 2 anos -----	19
Notícias dos 3 anos -----	21
Notícias dos 4 anos -----	23
Notícias dos 5 anos -----	26
Notícias do 1º ano -----	29
Notícias do 2º ano -----	31
Notícias do 3º ano -----	34
Notícias do 4º ano -----	36
Atividades -----	38

MAIO 2026

seg	ter	qua	qui	sex	sáb	dom
				1 DIA DO TRABALHADOR	2	3 DIA DA MÃE
4	5	6	7	8 FESTA DE FINALISTAS JI 	9 DIA DA EUROPA	10
11	12	13	14	15 DIA MUNDIAL DAS FAMÍLIAS SAÍDA À CASA DA MÚSICA	16	17
18 DIA INTERNACIONAL DOS MUSEUS	19	20	21	22 DIA INTERNACIONAL DA CONSERVAÇÃO DA BIODIVERSIDADE PASSEIO 4/5 ANOS	23	24
25	26	27	28 DIA INTERNACIONAL DO BRINCAR	29 PASSEIO 1ºCEB 	30	31

FESTA DOS FINALISTAS 5 Anos



Este ano, a Festa dos Finalistas aconteceu a 8 de maio e teve por base a história: “o Pássaro da Alma”, de Michal Snunit.

O Pássaro da Alma é uma obra poética que fala sobre os sentimentos humanos de forma simples e simbólica.

Na história, cada pessoa tem dentro de si um “Pássaro da Alma”, uma criatura invisível que vive no mais profundo do nosso interior. Esse pássaro sente tudo o que acontece connosco: alegria, tristeza, raiva, ciúme, amor, coragem, medo e esperança.

A mensagem principal desta história é ensinar crianças e adultos a reconhecer e compreender as próprias emoções.

A Festa de Finalistas dos 5 anos foi um momento muito especial e cheio de alegria. Todos celebraram o final de uma etapa importante... alunos, famílias e professoras. Agora, os pequenos finalistas estão preparados para uma nova aventura: a entrada no 1.º ciclo

Aqui ficam alguns registos deste dia tão especial...



DIA DA EUROPA

9 de maio


O Dia da Europa celebra-se a 9 de maio e lembra a união e a amizade entre os países da Europa. Neste dia, percebemos que os países europeus trabalham juntos para viver em paz, ajudar as pessoas e proteger os direitos de todos. A bandeira da Europa tem estrelas amarelas num fundo azul, símbolo de união e esperança. É também uma oportunidade para as crianças conhecerem diferentes culturas, línguas e tradições dos países europeus.



Dia de Maria 13 de maio

O dia 13 de maio é muito importante em Portugal, porque celebra-se o Dia de Nossa Senhora de Fátima. Conta a história que, há muitos anos, Nossa Senhora apareceu a três crianças pastorinhos: Lúcia, Francisco e Jacinta. Todos os anos, muitas pessoas visitam Santuário de Fátima para rezar, agradecer e participar nas celebrações. É um dia de fé, esperança e união entre as famílias.

Na nossa escola, também assinalámos este dia de uma forma simples, mas muito especial, em agradecimento a Maria, Mãe de Jesus.



DIA MUNDIAL DAS FAMÍLIAS

15 de maio

No dia 15 de maio, comemorou-se o Dia Mundial das Famílias.

Para comemorar este dia, este ano, a nossa Escola enviou para todos os meninos e pais, uma proposta:


Em Família, vamos completar esta pequena imagem.

Vamos desenhar, colorir...

Até podemos escrever os nomes das pessoas que estão representadas!

Vamos devolver este trabalho, à nossa Educadora/Professora, até 25 de maio, para todos podermos admirar.

Mãos à obra!



Após a recolha de todos os trabalhos dos meninos, vamos expô-los na nossa escola para podermos admirar os trabalhos realizados em família.

CASA DA MÚSICA

Oficina “Conta Comigo”

14 maio



No dia 14 de maio, os grupos de alunos dos 4, 5 Anos e 1º ano do 1º Ciclo do Ensino Básico tiveram a oportunidade de ir à Casa da Música participar de uma oficina “Conta Comigo”.

Foram momentos divertidos e cheios de descobertas para os alunos.

Através da música, dos sons e do ritmo, os alunos puderam explorar diferentes formas de expressão, cantar, brincar e aprender em conjunto. A oficina promoveu a criatividade, a imaginação e o gosto pela música, proporcionando uma experiência alegre e educativa para todos.



Teatro Carlos Alberto 14 maio

O espetáculo “Buchetino” no Teatro Carlos Alberto foi uma atividade cheia de imaginação e diversão para os nossos alunos do 3º Ano do 1º CEB. Durante a apresentação, puderam assistir a uma história criativa, com personagens engraçados, música e momentos de surpresa. Foi uma experiência diferente e divertida, que ajudou a despertar a curiosidade e o gosto pelo teatro.



PASSEIO 4, 5 ANOS

22 de maio

No passado dia 22 de maio, os 4 e 5 Anos, realizaram o seu passeio de final de ano, à Quinta Pedagógica das Manas. Foi um dia muito divertido e cheio de aprendizagens.

Durante a visita, tivemos a oportunidade de conhecer vários animais da quinta, como cabras, ovelhas, bufos, pavões, lamas e pôneis. Também aprendemos como cuidar dos animais e a importância da natureza e do ambiente.

Além disso, participámos em atividades como a “Tosquia”, “Do Leite à Manteiga” e como alimentar os animais e explorar os espaços da quinta. Os monitores foram muito simpáticos e explicaram tudo com cuidado.

Esta visita ajudou-nos a aprender mais sobre a vida no campo e a importância de respeitar os animais e a natureza.





PASSEIO 1º CICLO

29 de maio

No dia **29 de maio** o 1º ciclo realizou o passeio de final de ano. O destino escolhido foi Fátima.

Tal com estava previsto, a saída aconteceu às 8h 30min e junto dos autocarros encontravam-se os nossos pais para nos dizer “Até logo!”, “Divirtam-se!”.

Depois das despedidas os autocarros iniciaram a viagem com destino a Fátima.

Na camioneta tivemos tempo para admirar a paisagem, ouvir música e pôr a conversa em dia.

Fizemos uma paragem para comermos o nosso “lanche de bolso”.

Quando chegamos a Fátima começamos pela visita à Capelinha onde rezamos a nossa Senhora e visitamos o Santuário.



Brincamos, descansamos e partimos em direção às casas dos pastorinhos.




O regresso ao Porto foi tranquilo.
Foi um dia bem passado!



Momentos de Aprendizagem

Bebés

A cada dia que passa, crescem e aprendem coisas novas. Sentem curiosidade por tudo o que os rodeia, desde objetos a sons e movimentos....



Os nossos bebés mais crescidos, que já dão os primeiros passos ou se preparam para isso, foram explorar o nosso espaço exterior! Foi um momento incrível e cheio de descobertas!



No mundo dos bebés, cada som, cor e movimento é uma nova oportunidade para sorrir e aprender!

Momentos de Aprendizagem

1 Ano

Olá a todos

Ao longo deste mês, os meninos da sala de 1 ano envolveram-se em novas experiências integradas na temática da Primavera.


Participamos em atividades de expressão plástica (pintura e colagem) ...




Momentos de literatura e música com a história da Lagarta Comilona e a canção da abelha...




Explorações sensoriais através do aroma das flores





Jogos motores...



Foram dinâmicas muito enriquecedoras que promoveram o desenvolvimento de todos os sentidos!

Até ao próximo jornal!

Momentos de Aprendizagem 2 Anos

Olá!

Estamos muito felizes por estarmos aqui, novamente, para partilharmos algumas novidades convosco!

Este mês iniciámos um novo **projeto de sala: os animais do mar!** Estamos muito entusiasmados por descobrir os **animais** e os **segredos que o fundo do mar guarda**. Também tivemos a ideia de decorar o nosso fundo do mar com muitos elementos especiais, como areia, corais coloridos, algas, recifes e até uma gruta para os polvos e os caranguejos se esconderem.



Entre mergulhos, sons do oceano, jogos e muitas descobertas, estamos a adorar explorar o **fundo do mar!** Temos realizado várias atividades relacionadas com este tema e duas das nossas preferidas foram a **história dos marinheiros do mar com o paraquedas**, em que cada um de nós tinha a missão de salvar um animal marinho, e o **jogo de enfiamento das massas em paus de espetada**, fingindo que são algas do fundo do mar.



Tivemos também a nossa **manhã sensorial dedicada à primavera...** Pintámos com flores em cartões pendurados nas árvores, brincámos com flores feitas de arroz, colorimos flores com pipetas, explorámos a terra, criámos vasos bonitos para oferecer, esprememos laranjas e limões e ainda brincámos com água.

Foi uma manhã cheia de **experiências, cores, cheiros e muita brincadeira!** No final, com algumas flores silvestres que a Mariana apanhou nos campos, enfeitámos a porta da nossa sala. **Foi uma ideia da nossa amiga Maria... e olhem como ficou tão gira!**



E como os nossos dias são também recheados de brincadeira, no **Dia Internacional do Brincar** saímos da sala para brincar em diferentes espaços da escola através de muitos jogos divertidos, alguns em equipa e outros individuais.

Treinámos a nossa coordenação, destreza, atenção e cuidado enquanto jogávamos com **bolas, balões, arcos** e muitos outros materiais. A **música** também não faltou e tornou este dia ainda mais animado.

Foi um dia super divertido... é tão bom brincar na Escola Santa Maria com os amigos!



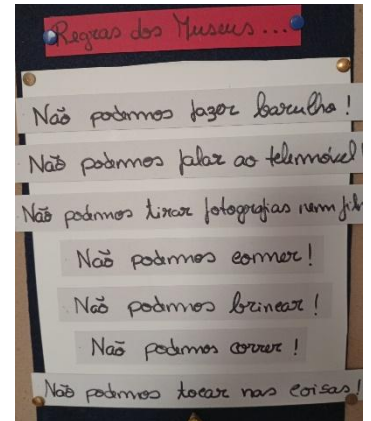
Até junho... com mais descobertas, brincadeiras e momentos especiais!

3 Anos

Olá amigos!

Iremos iniciar a nossa notícia de maio, com um dia importante, que é o dia Internacional dos Museus! Neste dia, exploramos as regras que devemos cumprir quando visitamos um museu, como por exemplo: não falar alto, não comer, não tocar nos objetos, não tirar fotografias nem filmar, não correr...

Depois de tudo aprendido fizemos uma visita VIRTUAL ao Museu Nacional do Azulejo! Gostamos muito de apreciar as paredes cheias de azulejos maravilhosos, que nos fizeram lembrar verdadeiros puzzles!



Comemoramos também o Dia da Biodiversidade! Aproveitámos a primavera para explorar a natureza e fazer novas descobertas nesta altura do ano tão bonita. Assim, fizemos a exploração de imagens de algumas espécies vegetais tão características da primavera, como a papoila, as margaridas, a campainha-amarela.



Exploramos também algumas espécies animais que são tão importantes para garantir a biodiversidade do nosso planeta, como a lebre e outras aves que são verdadeiros dispersores de sementes... as borboletas e as abelhas que são responsáveis pela polinização... e as andorinhas que chegam ao nosso país para fazerem os seus ninhos.



Uma das nossas amigas, foi visitar um castelo durante as suas férias em família e quando regressou contou-nos tudo sobre o que viu... ficamos tão entusiasmados, que resolvemos explorar uma bonita história de encantar... “A princesa e a ervilha”. Assim, assistimos ao teatro de sombras chinesas e depois fizemos a experiência de colocar uma ervilha debaixo dos nossos colchões durante a sesta, para ver se eramos, ou não, príncipes e princesas de verdade... e querem saber o que aconteceu? Acordamos todos, cheios de dores e com muitas nódoas negras, tal como a princesa da história... Somos mesmo príncipes e princesas de verdade!



“E com pozinhos de perlim pim pim, o nosso cantinho de projeto - Os dinossauros, acabou assim...” Sabem como acabou?

Convidamos os nossos amigos dos 5 anos para assistir a uma apresentação, onde lhes contamos tudo aquilo que aprendemos sobre os dinossauros... as diferentes espécies..., a sua alimentação..., a forma como desapareceram..., quem os estuda...

E no último dia deste cantinho, fizemos um vulcão! Primeiro construímos um vulcão em cartão e plasticina e lá dentro juntamos bicarbonato de sódio e vinagre e a magia aconteceu!!! Foi muito entusiasmante!

E assim, desapareceram os dinossauros da nossa sala!

Que venha o próximo projeto, para novas aprendizagens e descobertas!




Até ao próximo jornal!


4 Anos

Olá a todos!

Prontos para conhecerem algumas das nossas aventuras? Então, vamos lá...!




Bill Martin Jr / Eric Carle



Eric Carle Bill Martin Jr

Neste mês descobrimos uma história muito engraçada, escrita em inglês. Esta história, que foi escrita por Bill Martin e ilustrada pelo Eric Carle, foi originalmente escrita em 1967, e é um clássico da literatura infantil. O mais engraçado desta descoberta foi que, para além de explorarmos os nomes das cores e dos animais em inglês, também nos permitiu fazer uma leitura interativa, na qual todos pudemos participar!



Eu tenho um dedo curioso!

Tenho sapatos muito viajados!


Eu tenho orelhas de borboleta!



A Mara tem a meia rota!

A Mara é orelhuda!

A Mara tem sapatos velhos!



Por falar em história, também exploramos a história “Orelhas de borboleta”, uma história que nos fala de como é importante respeitar os outros, e aceitar as diferenças, com exemplos muito divertidos e criativos...! Aqui ficam alguns deles!



Celebramos o Dia da Europa de uma forma especial: descobrimos as bandeiras de alguns países que fazem parte deste continente e exploramos alguns símbolos da União Europeia, como a bandeira e o hino!



Descobrimos que a melodia escolhida para simbolizar a União Europeia é o «*Hino à Alegria*», composto por Ludwig Van Beethoven em 1823. Este hino é tocado nas cerimónias oficiais e mais importantes!

Maio é o mês de Maria, da mãe de Jesus. Por isso, no dia 13 de Maio, fizemos uma festa muito bonita a Maria, recordando o que aconteceu em Fátima, a três pastorinhos que guardavam as suas ovelhinhas! Cantamos, rezamos e oferecemos flores a Maria...



Com a chegada da Primavera, temos percebido que algumas coisas se vão transformando, nomeadamente no tempo atmosférico, nas plantas, nos animais... Por isso, temos vivenciado algumas experiências, onde a Natureza tem tido lugar de destaque! Colhemos alguns legumes da horta, preparando-os e lavando-os antes de os levarmos para a cozinha, exploramos, com os nossos sentidos, algumas plantas aromáticas, e temos feito algumas pesquisas sobre os animais que visitam o nosso recreio, sendo o bichinho de conta aquele que mais despertou a nossa curiosidade. Na verdade chama-se *isópodes terrestre*!



Acabamos a nossa notícia com o registo de mais algumas atividades que também foram muito especiais para nós! Sobre a Família...




E sobre vários desafios! Com números, diferentes formas e cores...!




5 Anos

Caríssimos leitores!




Este mês foi tão especial para nós! Tivemos a nossa festa de finalistas. Foi mesmo tudo fantástico e nós divertimo-nos muito. Estamos muito crescidos! (espreitem a página dedicada à nossa festa)

Durante o mês de maio, continuamos a explorar os dinossauros. Como gostamos muito do dr. Diplo e dos conselhos que ele nos deu (para gerir as emoções), combinamos partilhar estas ideias com os 3 anos. Preparamos diferentes teatros e dramatizações.





Maio é o mês de Maria, Mãe de Jesus, desenhamos e pintamos umas flores para agradecer o quanto nos ensinou: a Amar, a dizer Sim, a fazer bem os trabalhos, mesmo aqueles que nos custam um bocadinho, ...

O nosso lobo esfomeado tem um armário cheio de comida extravagante que ele gosta de saborear... E não é que está tudo organizado por gavetas? As palavras que começam pela mesma letra estão arrumadas no mesmo sítio. Divertimo-nos a alimentar o lobo e a descobrir quais as gavetas onde temos que colocar tudo.



Maior também foi o mês do nosso passeio de final de ano. Foi muito divertido ir até à Quinta Pedagógica das Manas em Guimarães, “o berço de Portugal” (visitem a página que fala do nosso passeio). Preparamos tudo com muito cuidado para não faltar nada...



No final de maio, o tempo aqueceu... Para nos refrescarmos, preparamos uma limonada e fizemos jogos com água.



No mês de junho voltamos a escrever para contar as nossas descobertas.

1.º Ano

Ao longo deste mês vivenciámos aprendizagens e momentos especiais na nossa sala de aula!

Conhecemos o livro *Aquela Nuvem e Outras*, de Eugénio de Andrade. Explorámos vários poemas e trabalhámos a pares para os conhecer melhor. Depois, apresentámos os poemas e os nossos trabalhos aos amigos da turma. Gostámos muito de descobrir os poemas e de partilhá-los com todos!



Para assinalar o Dia da Europa, recebemos na nossa sala a Dra. Helena, que nos deu a conhecer os 27 países da União Europeia. Ficámos a saber muitas curiosidades sobre diferentes países. Também nos divertimos muito a jogar ao bingo das bandeiras!



Tivemos ainda a visita da mãe da Nónó, que partilhou connosco o livrinho *"Eu sou um cidadão da UE"*. Com ele, "viajamos" pela União Europeia e localizámos os diferentes países no mapa. Foi uma atividade interessante e divertida!




No âmbito da Formação Cristã, dedicámos o mês de maio a Nossa Senhora. Conhecemos melhor a história de Fátima, fizemos momentos de oração e preparámo-nos para o nosso passeio de final de ano. Explorámos virtualmente o Santuário de Fátima, visitando a Capelinha das Aparições, as Basílicas e a Casa dos Pastorinhos.



A Ana, a nossa professora estagiária, apresentou-nos a flauta transversal. Primeiro, contou-nos a história do *Flautista de Hamelin* e, depois, tocou uma bonita melodia para todos nós. No final, cada um teve a oportunidade de experimentar tocar flauta, o que foi muito divertido!



Na Matemática, iniciámos o trabalho sobre o comprimento. Temos feito estimativas e medições de vários objetos. Às vezes acertamos quase no valor certo... outras vezes ficamos muito surpreendidos com o resultado! Estamos a aprender que medir também pode ser uma grande descoberta!



Entre poemas, músicas, jogos, histórias e descobertas, vivemos momentos de alegria, trabalho, curiosidade e partilha.

Continuamos o nosso caminho com entusiasmo e com vontade de descobrir cada vez mais...

2.º Ano

Exposição dá a conhecer o projeto “À Descoberta do Bairro dos Poetas”

Os alunos do 2.º ano realizaram uma exposição que reuniu todo o trabalho desenvolvido ao longo deste percurso de aprendizagem, no âmbito do projeto **“À Descoberta do Bairro dos Poetas”**,

Ao longo dos últimos meses, os alunos investigaram e exploraram diferentes aspetos relacionados com o Bairro dos Poetas, local onde se situa a nossa escola. Aprofundaram conhecimentos sobre a sua história, os seus espaços e as figuras que lhe dão identidade. O resultado desse trabalho está patente na nossa exposição através de gráficos, cartazes, pesquisas, textos, desenhos e fotografias.

A mostra constituiu uma excelente oportunidade para partilhar aprendizagens e dar visibilidade ao empenho e à criatividade dos alunos.

Um agradecimento especial é dirigido aos pais e encarregados de educação que colaboraram ativamente neste projeto, disponibilizando fotografias antigas das ruas do bairro e participando nas entrevistas realizadas pelos alunos. Os seus testemunhos e contributos foram fundamentais para enriquecer a investigação, permitindo conhecer melhor as transformações ocorridas ao longo do tempo e preservar memórias importantes da comunidade.

Esta exposição representa o culminar de uma experiência educativa enriquecedora, que permitiu aos alunos aprender de forma ativa, desenvolver competências de pesquisa e comunicação e fortalecer a ligação à comunidade local.

Convidamos toda a comunidade educativa a visitar a exposição e a descobrir o trabalho realizado por nós, ao longo deste projeto. Será uma excelente oportunidade para conhecer as histórias, memórias e descobertas que deram vida ao **“À Descoberta do Bairro dos Poetas”**.

Para terminar, deixamos algumas fotografias ilustrativas da exposição, que testemunham o empenho, a dedicação e o entusiasmo de todos os que participaram nesta iniciativa.







3º Ano

Olá amigos!

Esperamos que se encontrem bem!

Na disciplina de Estudo do Meio, o 3º ano tem estado a explorar o tema da poluição e os seus diferentes tipos.

Gostaríamos de partilhar convosco o que aprendemos.

Sabias que... a poluição é um problema grave que afeta a água, o solo e a atmosfera?

Este problema prejudica o planeta e todos os seres vivos, por isso é importante aprender a protegê-lo.

Sabias que... a poluição da água acontece quando o lixo, os plásticos e os produtos químicos entram nos rios, lagos e mares?



Isso prejudica os peixes, as plantas aquáticas e até as pessoas, porque a água fica imprópria para usar.



Sabias que... a poluição do solo surge quando o lixo é deixado no chão ou quando são usados produtos perigosos?

Assim, as plantas podem murchar e os animais que vivem na terra ficam em risco.



Sabias que ...a poluição da atmosfera, ou do ar, é causada pelo fumo dos carros, das fábricas e dos incêndios?



Este ar poluído pode provocar problemas de saúde e contribuir para o aquecimento global. Mas afinal, o que é o **aquecimento global**? E já ouviste falar da **camada de ozono**?

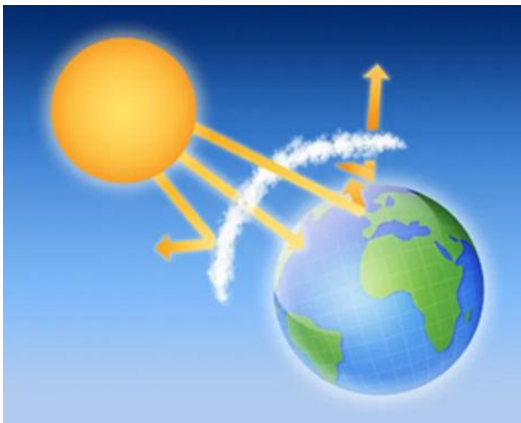
Vamos explicar tudo!

O **aquecimento global** é quando a temperatura média da Terra vai subindo aos poucos (fica mais quente). Isso acontece porque há gases poluentes no ar que prendem o calor do Sol, como se a Terra estivesse a ficar coberta por uma manta.

Esses gases aumentam muito por causa de coisas como carros, fábricas, incêndios das florestas, ... Por isso, o planeta fica mais quente e o clima muda.



A **camada de ozono** é uma parte da atmosfera da Terra que funciona como um escudo protetor contra os raios ultravioleta do Sol e ajuda a proteger os seres vivos, a saúde das pessoas e o ambiente.



Atenção!

A poluição traz muitos prejuízos para o planeta...

Destrói a Natureza, estraga os habitats dos animais e coloca em perigo a vida de muitos seres vivos.

O planeta é a nossa casa.

Se a protegermos hoje, estaremos a garantir um futuro melhor para todos!

Até ao próximo jornal!



4.º Ano

Olá amiguinhos!

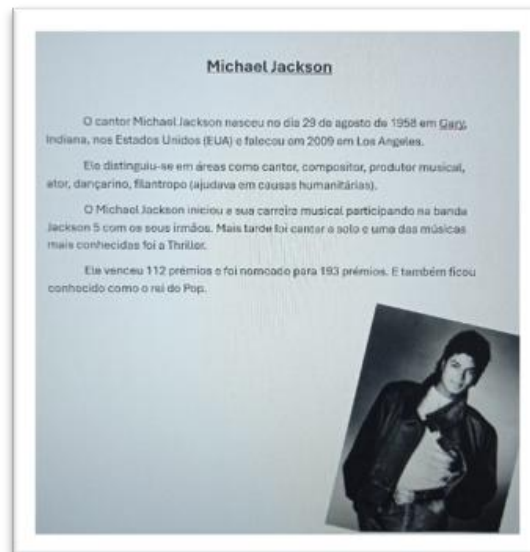
Nas aulas de Português, descobrimos que as onomatopeias são palavras que imitam sons do nosso dia a dia. Explorámos sons de animais, objetos e fenómenos da natureza, como *miau*, *tic-tac*, *bzzz* e *bum*. Depois, demos asas à imaginação e ilustrámos as nossas onomatopeias favoritas. O resultado foi um conjunto de trabalhos muito criativos, coloridos e divertidos!



Aprendemos a escrever e a enviar e-mails. Descobrimos quais são as partes que compõem uma mensagem eletrónica: o destinatário, o assunto e o texto da mensagem. Para pôr em prática o que aprendemos, cada um de nós escreveu e enviou um e-mail à sua mãe. Foi uma atividade muito especial, pois permitiu-nos utilizar as tecnologias de forma responsável e comunicar com as nossas famílias de uma maneira diferente. Gostámos muito desta experiência!



Também identificamos as características de uma biografia e a compreendemos a sua estrutura. Depois de analisarmos este tipo de texto, trabalhamos em pequenos grupos no computador para pesquisar e elaborar biografias de diferentes personalidades e grupos conhecidos. Entre os temas escolhidos estiveram Malala Yousafzai, o Papa Francisco, Michael Jackson, Freddie Mercury e o Tim (Xutos e Pontapés). Com esta atividade, desenvolvemos competências de pesquisa, seleção de informação e trabalho em equipa, ao mesmo tempo que ficámos a conhecer melhor a vida e o percurso destas figuras inspiradoras.



No âmbito da Literacia Financeira, explorámos o tema dos impostos e a sua importância para o funcionamento da sociedade. Para compreender melhor este assunto, participámos numa atividade prática em que simulámos a vida de um trabalhador.

Primeiro, dirigimo-nos ao “banco” para receber o nosso vencimento. Depois, fomos à “Segurança Social” e percebemos que uma parte do dinheiro ganho é destinada ao pagamento de impostos e contribuições. Esta experiência ajudou-nos a compreender melhor para que servem os impostos e como estes contribuem para o financiamento de serviços públicos, como a saúde, a educação e a segurança.

Foi uma atividade dinâmica e enriquecedora, que nos permitiu aprender de forma divertida e próxima da realidade.



Até ao próximo jornal!

Atividades...

Um trabalho sobre **Arte** no mês em que se celebrou o **Dia dos Museus...**

Frida Kahlo



FRIDA KHALO FOI UMA ARTISTA MEXICANA QUE COMEÇOU A PINTAR NA ADOLESCÊNCIA. AS SUAS PINTURAS E DESENHOS ERAM SOBRE A SUA VIDA, SONHOS E MEDOS. ADORAVA AS CORES VIBRANTES DO SEU PAÍS E GOSTAVA DE REPRESENTAR OS SEUS ANIMAIS DE ESTIMAÇÃO E FAZER MOLDURAS DECORATIVAS ÀS SUAS PINTURAS. UMA COISA QUE FRIDA COMPREENDEU BEM CEDO FOI QUE, QUANDO SE PROCURA ALGO PARA DESENHAR, PODEMOS COMEÇAR POR NOS DESENHAR A NÓS PRÓPRIOS.

*In, Desenha Pinta e Cria como os Grandes Artistas
Marion Denchars*

Em baixo

Tenta encontrar uma característica especial da tua cara e desenha-a de maneira exagerada.

AUTORRETRATO



ESCOLA SANTA MARIA

R. Guerra Junqueiro, 597, 4150-989 Porto, Portugal
tel: 22 609 68 30/36; fax: 22 606 23 01
assoc.santa.maria@esam.mai.pt

